



mammoth tents

pionniers dans les tentes climatiques

fabricant original - conçu aux Pays-Bas



**NOUVEAU ET  
AMÉLIORÉ...**




[mammothtents.nl](http://mammothtents.nl)

# mammoth tents

**UNE NOUVELLE GAMME COMPLÈTE DE TENTES**

fabricant originel - conçu aux Pays-Bas



mammothtents.nl

## Mammoth Lite+

**MAINTENANT: AVEC DU MYLAR 170D**

- Meilleure réflectivité
- Nouveau design avec des tubes en acier de 16 mm
- Assemblage rapide et facile
- Le matériau est lavable à l'intérieur et à l'extérieur

MAMMOTH LITE+ 16mm tubes	Assembled Size LxWxH (mm)
Mammoth Lite+ 45	450 x 450 x 1200
Mammoth Lite+ 60	600 x 600 x 1400
Mammoth Lite+ 80	800 x 800 x 1600
Mammoth Lite+ 90	900 x 900 x 1800
Mammoth Lite+ 100	1000 x 1000 x 1800
Mammoth Lite+ 120	1200 x 1200 x 2000
Mammoth Lite+ 240L	2400 x 1200 x 2000



## Mammoth Pro+

**MAINTENANT: AVEC DU MYLAR 600D ET DES TUBES DE 22MM**

- Meilleure conception étanche à la lumière
- Assemblage rapide et facile
- Structure robuste avec coins et connecteurs de haute qualité
- Disponible dans une large gamme de tailles
- Grandes portes pour un accès facile
- Entrées et sorties multiples pour une installation flexible

MAMMOTH PRO+ 22mm tubes	Assembled Size LxWxH (mm)
Mammoth Pro+ 80	800 x 800 x 1800
Mammoth Pro+ 90	900 x 900 x 1800
Mammoth Pro+ 100	1000 x 1000 x 2000
Mammoth Pro+ 120L	1200 x 600 x 1600
Mammoth Pro+ 120	1200 x 1200 x 2000
Mammoth Pro+ 150	1500 x 1500 x 2000
Mammoth Pro+ 240L	2400 x 1200 x 2000
Mammoth Pro+ 240	2400 x 2400 x 2000
Mammoth Pro+ 300L	3000 x 1500 x 2000
Mammoth Pro+ 300	3000 x 3000 x 2000

## Mammoth Pro+ HC

**MAINTENANT: À 225CM DE HAUTEUR**

- Nouveau design avec des tubes en acier de 22 mm
- Meilleure conception étanche à la lumière
- Assemblage rapide et facile
- Structure robuste avec coins et connecteurs de haute qualité
- Grandes portes pour un accès facile
- Entrées et sorties multiples pour une installation flexible
- 600D Mylar

MAMMOTH PRO+ HC 22mm tubes	Assembled Size LxWxH (mm)
Mammoth Pro HC+ 120	1200 x 1200 x 2250
Mammoth Pro HC+ 150	1520 x 1520 x 2250
Mammoth Pro HC+ 240L	2400 x 1200 x 2250
Mammoth Pro HC+ 240	2400 x 2400 x 2250
Mammoth Pro HC+ 300L	3000 x 1500 x 2250
Mammoth Pro HC+ 300	3000 x 3000 x 2250



# Mammoth Classic+

**MAINTENANT: AVEC DU MYLAR 600D ET TUBES DE 16MM**

- Meilleure conception étanche à la lumière
- Assemblage rapide et facile
- Structure robuste avec coins et connecteurs de haute qualité
- Disponible dans une large gamme de tailles
- Grandes portes pour un accès facile
- Entrées et sorties multiples pour une installation flexible

MAMMOTH CLASSIC+ 19mm tubes	Assembled Size LxWxH (mm)
Mammoth Classic+ 60	600 x 600 x 1400
Mammoth Classic+ 80	800 x 800 x 1800
Mammoth Classic+ 100	1000 x 1000 x 2000
Mammoth Classic+ 120	1200 x 1200 x 2000
Mammoth Classic+ 150	1500 x 1500 x 2000
Mammoth Classic+ 200	2000 x 2000 x 2000
Mammoth Classic+ 240	2400 x 2400 x 2000
Mammoth Classic+ 240L	2400 x 1200 x 2000

**NOUVEAU**



**NOUVEAU**



## Mammoth Elite S.A. (Stand Alone)

**MAINTENANT: À 225CM DE HAUTEUR**

- Mylar 600D avec un meilleur test de lumière
- Nouveau design avec des tubes en acier de 25 mm
- Structure très résistante avec coins et connecteurs de qualité

MAMMOTH ELITE 25mm tubes	Assembled Size LxWxH (mm)
Mammoth Elite S.A. 360S	2400 x 3600 x 2250
Mammoth Elite S.A. 480L	2400 x 4800 x 2250
Mammoth Elite S.A. 600L	3000 x 6000 x 2250
Mammoth Elite S.A. 900L (nouveau)	4500 x 9000 x 2250
Mammoth Elite S.A. 1200L (nouveau)	6000 x 12000 x 2250

## Mammoth Elite+ HC

**MAINTENANT: AVEC DU MYLAR 1680D ET DES TUBES 28MM**

- Nouvelle structure de qualité supérieure
- Système modulaire
- 2.40 m de hauteur
- Sol 100% étanche, peut être utilisé comme réservoir
- La meilleure conception étanche à la lumière sur le marché
- Coins solides et connecteurs autobloquants
- Incluant la plus grande tente mobile du marché: l'Elite HC 1500L

MAMMOTH ELITE+ HC 28mm tubes	Assembled Size LxWxH (mm)
Mammoth Elite+ HC 480L	2400 x 4800 x 2400
Mammoth Elite+ HC 600L	3000 x 6000 x 2400
Mammoth Elite+ HC 900L	4500 x 9000 x 2400
Mammoth Elite+ HC 1200L	6000 x 12000 x 2400
Mammoth Elite+ HC 1500L	7500 x 15000 x 2400



# Mammoth Elite Gavita G1 & G2

*Mammoth Tents et Gavita, deux pionniers de la culture hydroponique, ont combiné leurs forces pour créer une chambre de culture pour une à deux lampes avec une uniformité lumineuse optimale.*

*4 tailles, conçues par Gavita, en synergie avec le réflecteur Gavita Pro M110 DE SR (Small Room).  
Le résultat: jusqu'à 95% d'uniformité.*

- G1 & G1 HC – spécialement conçue pour 1 Lampe Gavita
- G2 & G2 HC – spécialement conçue pour 2 Lampes Gavita
- Assemblage facile par une personne
- Sol 100% étanche
- qualité améliorée

MAMMOTH ELITE GAVITA 25mm tubes	Assembled Size LxWxH (mm)
Mammoth Elite Gavita G1	1800 x 1100 x 2150
Mammoth Elite Gavita G2	1800 x 2200 x 2150
Mammoth Elite Gavita HC G1	1800 x 1100 x 2400
Mammoth Elite Gavita HC G2	1800 x 2200 x 2400

**GAVITA**  
HORTICULTURAL LIGHTING



## Mammoth Propagator

Mammoth Propagator 16mm tubes	Assembled Size LxWxH (mm)
Propagator 90	900 x 600 x 600
Propagator 125 (cadre en acier inclus)	1260 x 600 x 1230

Pour information:  
[info@mammothtents.nl](mailto:info@mammothtents.nl)



[mammothtents.nl](http://mammothtents.nl)